

**RAPORT Z BADANIA LOSÓW ZAWODOWYCH
ABSOLWENTEK I ABSOLWENTÓW
POMORSKIEJ SZKOŁY WYŻSZEJ W STAROGARDZIE GDAŃSKIM**

Monitorowanie losów zawodowych absolwentek i absolwentów jest jednym z integralnych elementów Systemu Zapewniania Jakości Kształcenia w Pomorskiej Szkole Wyższej w Starogardzie Gdańskim (zob. Zarządzenie nr 2/2020 Rektora Pomorskiej Szkoły Wyższej w Starogardzie Gdańskim z dnia 16.02.2022 w sprawie wprowadzenia Systemu Zapewnienia Jakości Kształcenia w Szkole Wyższej w Starogardzie Gdańskim). W grudniu 2022 roku przeprowadzono badanie wśród absolwentek i absolwentów studiów niestacjonarnych I stopnia na kierunku: administracja.

W badaniu zastosowano metodę sondażową. Wykorzystano technikę CAWI (ankieta internetowa). Kwestionariusz ankiety przygotowany został w formie formularza Google. Link do ankiety został rozesłany do wszystkich absolwentek i absolwentów, którzy ukończyli studia niestacjonarne na kierunku administracja w 2022 roku. Wykorzystano do tego celu adresy e-mail zapisane w bazie danych PSW. Łącznie link wysłano do 40 osób, z których finalnie 11 wypełniło i odesłało kwestionariusz.

Kwestionariusz zastosowany w przedmiotowym badaniu składał się z 28 pytań, z czego pięć to tzw. pytania metryczkowe (dot. wieku, płci, województwa i nazwy miejscowości zamieszkania, dochodu miesięcznego netto). W kwestionariuszu zawarto dwadzieścia pytań zamkniętych, sześć półotwartych i dwa otwarte. Pytania ułożone zostały problemowo i pogrupowane tematycznie. Poszczególne grupy pytań sondaowały m.in. takie obszary jak: aktywność zawodowa (czy badane osoby aktualnie pracują, jaki jest poziom ich zadowolenia z pracy zawodowej, czy i na ile praca zawodowa związana jest z kierunkiem ukończonych studiów), aktywność edukacyjna absolwentek i absolwentów (czy zakończyli kształcenie na etapie studiów licencjackich czy też kontynuują naukę, a jeśli tak to w jakiej formie), opinia absolwentek i absolwentów o uczelni (poziom zadowolenia ze studiów w PSW, gotowość do polecenia PSW innym osobom, sugestie dot. usprawnienia/polepszenia funkcjonowania PSW).

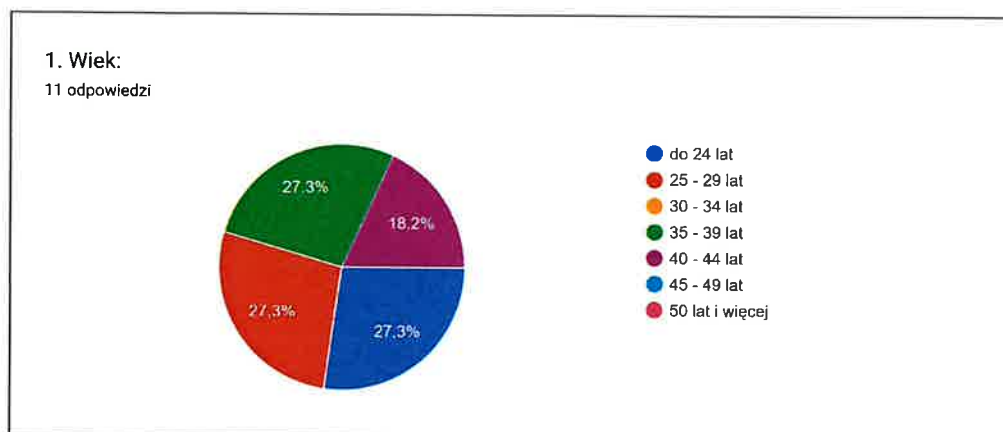
Wyniki przeprowadzonego badania w formie zwięzłego raportu zostały przedstawione poniżej. Raport składa się z pięciu części. W pierwszej dokonano charakterystyki próby badawczej, w drugiej opisano aktywność zawodową badanych absolwentek i absolwentów, część trzecia poświęcona została analizie ścieżki edukacyjnej, którą absolwentki i absolwenci obrali po ukończeniu studiów I stopnia w PSW, część czwarta prezentuje opinie absolwentek i absolwentów PSW o macierzystej uczelni, część piąta zawiera syntetyczne wnioski sformułowane na podstawie analizy wyników przeprowadzonego badania.

I. CHARAKTERYSTYKA PRÓBY BADAWCZEJ

W badaniu udział wzięło 11 osób, absolwentów i absolwentek studiów niestacjonarnych I stopnia na kierunku administracja. Wszyscy ukończyli studia w 2022 roku. Najliczniej reprezentowana była grupa osób, które jako specjalizację wybrały administrację publiczną (63,6%), zaś 36,4% stanowiły osoby, które wybrały specjalizację: administracja bezpieczeństwa wewnętrznego. Wśród badanych zdecydowaną większość stanowiły kobiety (90,9%), mężczyźni stanowili jedynie (9,1%).

Wiek respondentek i respondentów był zróżnicowany (zob. RYS. 1.). Najmniej liczną kategorię stanowiły osoby w wieku 40-44 lat (18,2%), natomiast kategorie wiekowe do 24 lat, 25-29 lat oraz 35-39 lat, reprezentowane były w jednakowej liczbie (27,3%).

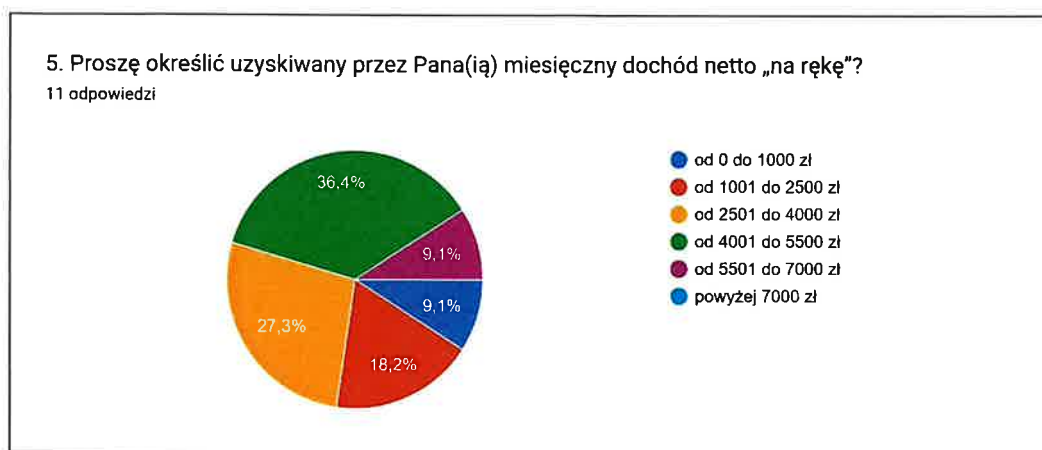
RYS.1. WIEK RESPONDENTEK I RESPONDENTÓW



Wszystkie badane osoby zamieszkiwały w województwie pomorskim, z czego 45,4% stanowiły mieszkanki i mieszkańcy Starogardu Gdańskiego. Pozostałe osoby zamieszkiwały mniejsze miejscowości: Bobowo (18,2%), Skórcz (18,2%), Czersk (9,1%), Wielki Garc (9,1%)

Sytuację ekonomiczną respondentek i respondentów sondowało pytanie metryczkowe dot. osiąganego miesięcznie dochodu netto. Największą grupę (36,3%) stanowiły osoby uzyskujące „na rękę” dochód zawierający się w przedziale od 4.001 do 5.500 zł. Drugą co do wielkości grupę (27,3%) stanowiły osoby osiągające miesięcznie dochody netto zawierające się w przedziale od 2.501 do 4.000 zł. Wśród respondentek i respondentów 18,2% stanowiły osoby osiągające dochód netto zawierający się pomiędzy 1.001 a 2.500 zł. Najmniej zarabiających (tzn. do 1000 zł) odnotowano 9,1% i tyle samo zarabiających pomiędzy 5.001 a 7.500 zł. (zob. RYS. 2.)

RYS.2. DOCHODY MIESIĘCZNE NETTO



II. AKTYWNOŚĆ ZAWODOWA ABSOLWENTEK I ABSOLWENTÓW PSW

Zdecydowana większość badanych osób w momencie przeprowadzania badania była aktywna zawodowo (90,9%). Brak aktywności zawodowej dotyczył zaledwie 1 osoby. Była to kobieta, przynależąca do kategorii wiekowej 40-44 lat, mieszkanka jednej z mniejszych miejscowości położonych w okolicy Starogardu Gdańskiego. Jako powód braku aktywności zawodowej podała: „obowiązki rodzinne, brak odpowiednich ofert pracy oraz kontynuowanie nauki”. Jednocześnie w innym pytaniu kwestionariusza ankiety osoba ta zadeklarowała, że w przyszłości zdecydowanie zamierza podjąć pracę.

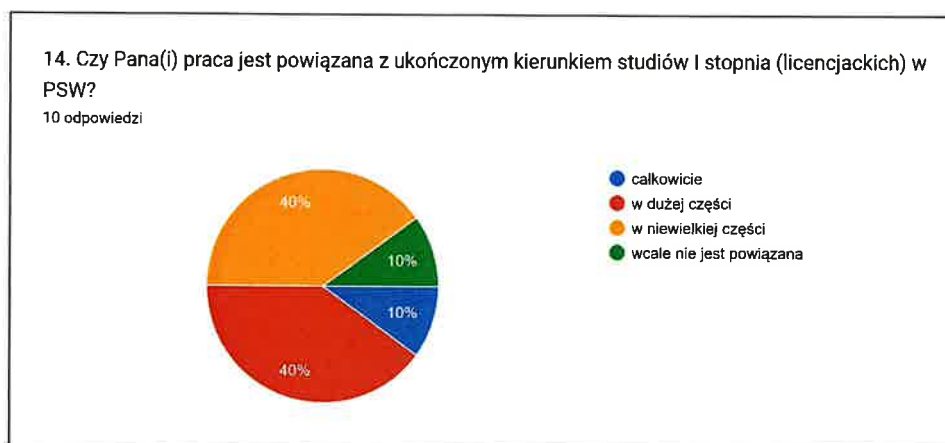
Osoby aktywne zawodowo w zdecydowanej większości (80%) zadeklarowały, że wykonują swoją pracę w oparciu o umowę o pracę, zaś 10 % w oparciu o umowę zlecenie/dzielo. Pytanie o formę zatrudnienia miało charakter półotwarty. W kafeterii uwzględniono odpowiedź: inne. W tym punkcie jedna z badanych osób napisała, że wykonuje swą pracę w oparciu o: „rozkaz”. Może to oznaczać pracę w służbach mundurowych (policja, wojsko itp.), ale z uwagi na brak wyjaśnienia trudno jednoznacznie to określić. Wobec powyższego postanowiono, że odpowiedź ta nie będzie brana pod uwagę (potraktowano ją jako brak odpowiedzi na pytanie kwestionariuszowe).

W ankiecie zawarto również pytanie o sektor gospodarki, w którym pracują absolwentki i absolwenci PSW. W kafeterii wyszczególniono sektory następujące: przemysł, budownictwo, usługi, edukacja, zdrowie, administracja i inne. Badane osoby mogły zaznaczyć więcej niż jedną odpowiedź. Połowa wskazała sektor administracji, tyle samo wskazało odpowiedź: inne, co piąta badana osoba (20%) wskazała sektor edukacji. Przy odpowiedzi: inne, nie podano szczegółowych informacji.

Analiza odpowiedzi na pytanie kwestionariuszowe dot. powiązania kierunku studiów z wykonywaną pracą wskazuje, że dokładnie co druga badana osoba wykonuje pracę powiązaną z kierunkiem studiów, przy czym w 40% przypadków jest to zgodność w dużej

części, w 10% przypadków zgodność całkowita. Dla 40% badanych praca zawodowa tylko w niewielkiej części powiązana jest z kierunkiem ukończonych studiów, zaś dla 10% wcale nie jest powiązana (zob. RYS. 3.)

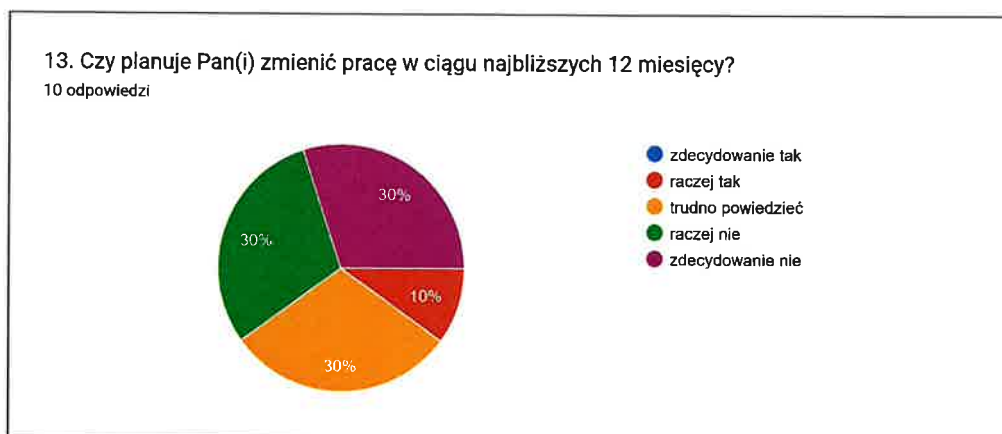
RYS 3. POWIĄZANIE WYKONYWANEJ PRACY Z KIERUNKIEM UKOŃCZONYCH STUDIÓW



Równo połowa aktywnych zawodowo respondentek i respondentów zadeklarowała, że z obecnym miejscem pracy jest związana od 3-4 lat. Taka sama liczba (50%) związana jest ze swoim miejscem pracy krócej (od 1 do 2 lat). Oznacza to, że osoby należące do tej drugiej grupy podjęły zatrudnienie już studiując i utrzymują je nadal.

W większości przypadków zatrudnienie ma charakter stabilny. Aż 60% badanych osób nie zamierza zmieniać pracy w ciągu najbliższych 12 miesięcy (zdecydowanie nie zamierza tego robić 30%, raczej nie zamierza 30%). Tylko 10% rozważa zmianę pracy (raczej), zaś 30% nie ma zdania w tej sprawie (odpowiedź: trudno powiedzieć). W badaniu nie odnotowano żadnej osoby, która zdecydowanie zamierzałaby zmienić pracę w ciągu najbliższych 12 miesięcy (zob. RYS. 4).

RYS 4. PLANY DOTYCZĄCE ZMIANY PRACY W CIĄGU 12 MIESIĘCY



Dalsza analiza wyników przeprowadzonego badania wskazuje, że opisana wyżej deklarowana przez respondentki i respondentów stabilność planów zawodowych na najbliższe 12 miesięcy idzie w parze z poziomem zadowolenia z wykonywanej aktualnie pracy (zob. RYS. 5.)

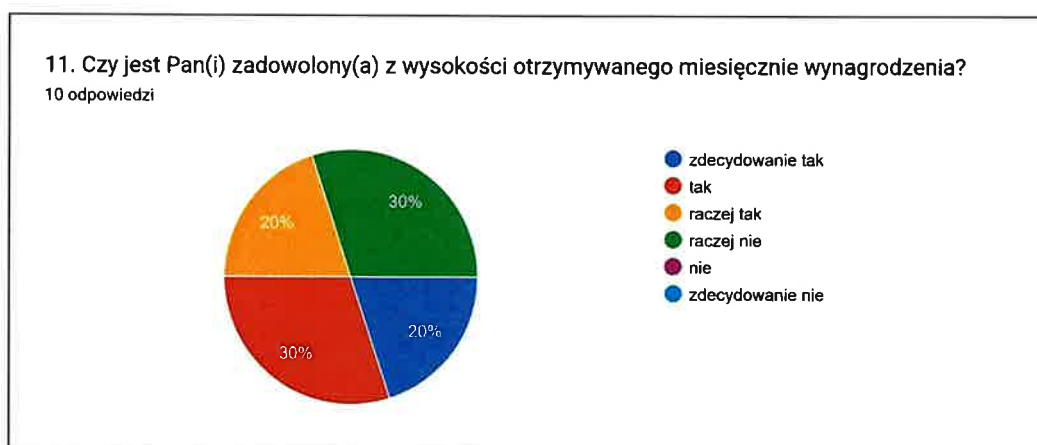
RYS 5. ZADOWOLENIE Z WYKONYWANEJ PRACY



Aż 90% badanych było zadowolonych ze swojej pracy, przy czym 50% zdecydowanie zadowolonych i 40% raczej zadowolonych. W pytaniu dot. zadowolenia z pracy nie odnotowano osób niezadowolonych, natomiast 10% badanych było niezdecydowanych (odpowiedź: trudno powiedzieć).

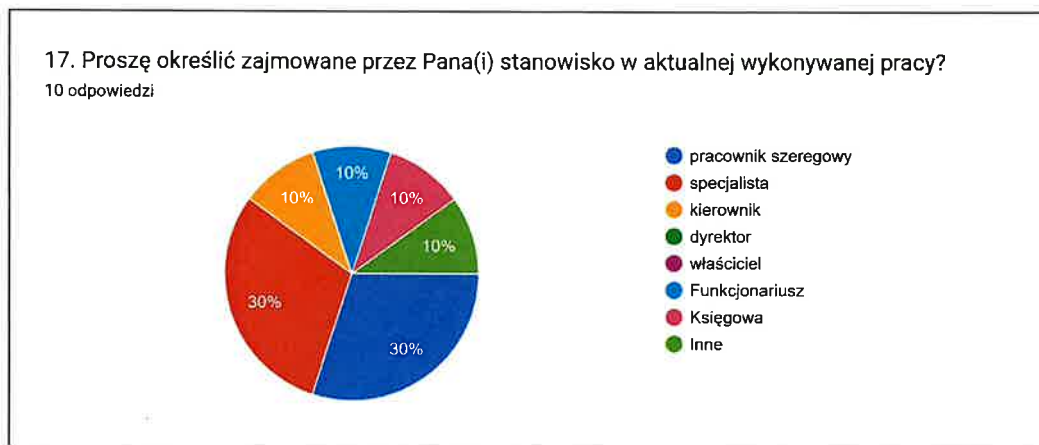
Badane osoby zapytano także o zadowolenie z wysokości otrzymywanego miesięcznie wynagrodzenia (zob. RYS. 6.). Również w tym przypadku odnotowano duży odsetek osób zadowolonych (łącznie 70%). Tylko 30% respondentów nie było zadowolonych ze swego wynagrodzenia (odpowiedź: raczej nie). Osób zdecydowanie niezadowolonych w badaniu nie odnotowano.

RYS 6. ZADOWOLENIE Z WYNAGRODZENIA



W pracy, którą wykonują obecnie, absolwentki i absolwenci PSW zajmują zróżnicowane stanowiska (zob. RYS. 7.) Szeregowych pracowników i pracowników odnotowano 30%, tyleż samo specjalistek i specjalistów (30%), stanowisko kierownicze piastowało 10% badanych osób. Łącznie 30% badanych w pytaniu o zajmowane stanowisko zakresliło odpowiedź inne, przy czym 20% podało w rozszerzeniu nazwę stanowiska: księgowa (10%) i funkcjonariusz(10%); a 10% wybrało odpowiedź inne, bez podania nazwy stanowiska.

RYS 7. STANOWISKO ZAJMOWANE W OBECNEJ PRACY



III. ŚCIEŻKA EDUKACYJNA ABSOLWENEK I ABSOLWENTÓW PSW

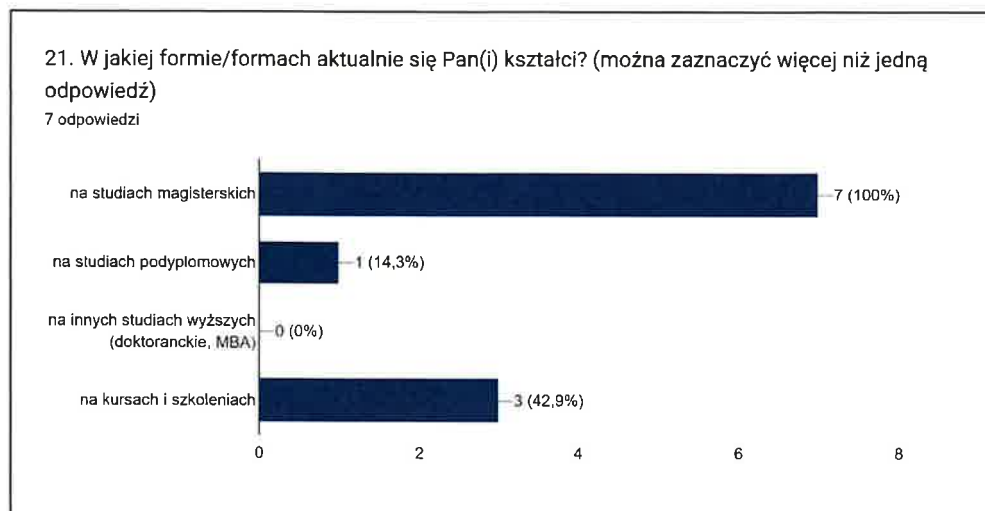
Większość absolwentek i absolwentów biorących udział w badaniu zadeklarowała, że nadal się kształci (63,6%), natomiast co trzecia badana osoba nie kontynuuje obecnie nauki w żadnej formie.

Wśród osób, które po ukończeniu studiów I stopnia nie zdecydowały się na dalsze kształcenie 25% zamierza podjąć je w ciągu najbliższych 5 lat. Pozostałe osoby (75%) nie podjęły jeszcze decyzji co do dalszego kształcenia (wybrały odpowiedź: nie wiem). W badaniu nie odnotowano osób, które zdecydowanie wykluczyłyby możliwość podjęcia dalszego kształcenia w ciągu 5 lat.

Wszystkie osoby, które po ukończeniu studiów I stopnia podjęły dalsze kształcenie, wybrały studia magisterskie, niektóre dodatkowo jeszcze zdecydowały się na studia podyplomowe, a także na różnego rodzaju kursy i szkolenia (zob. RYS. 8.)

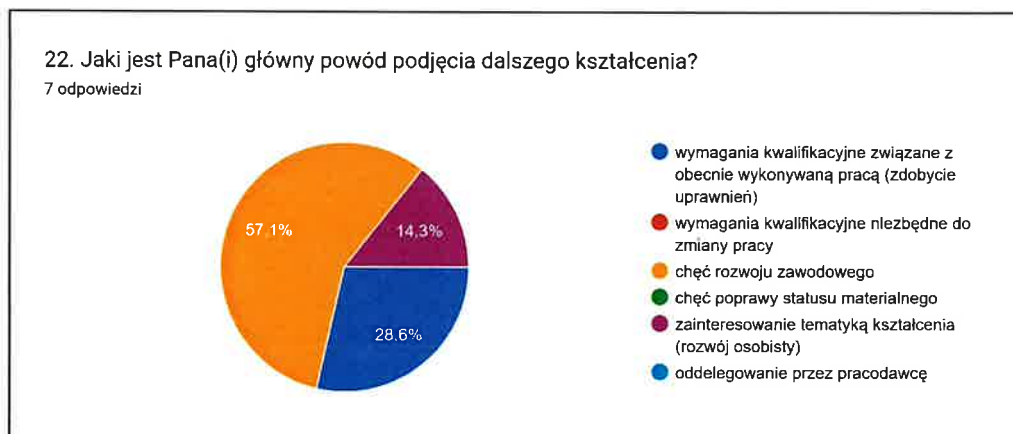
RYS. 8. FORMY KSZTAŁCENIA PO UKOŃCZENIU STUDIÓW I STOPNIA

(punkty procentowe nie sumują się do 100 ponieważ w pytaniu można było wybrać więcej niż jedną odpowiedź)



W kwestionariuszu ankiety znalazło się pytanie dotyczące powodów, dla których absolwentki i absolwenci PSW podjęli kształcenie po ukończeniu studiów I stopnia. Najczęściej wskazywano: chęć rozwoju zawodowego (57,1%), w dalszej kolejności: wymagania kwalifikacyjne – zdobycie uprawnień związanych z wykonywaną pracą (28,6%) a także zainteresowanie tematyką kształcenia/rozwój osobisty (14,3%) – zob. RYS. 9.

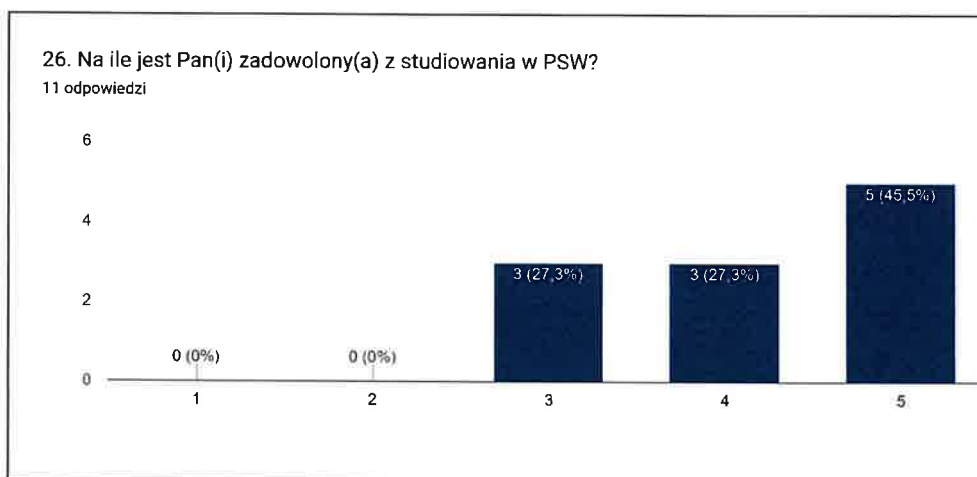
RYS. 9. MOTYWACJE ZWIĄZANE Z KSZTAŁCENIEM PO UKOŃCZENIU STUDIÓW I STOPNIA



IV. ABSOLWENKI I ABSOLWENCI PSW O UCZELNI

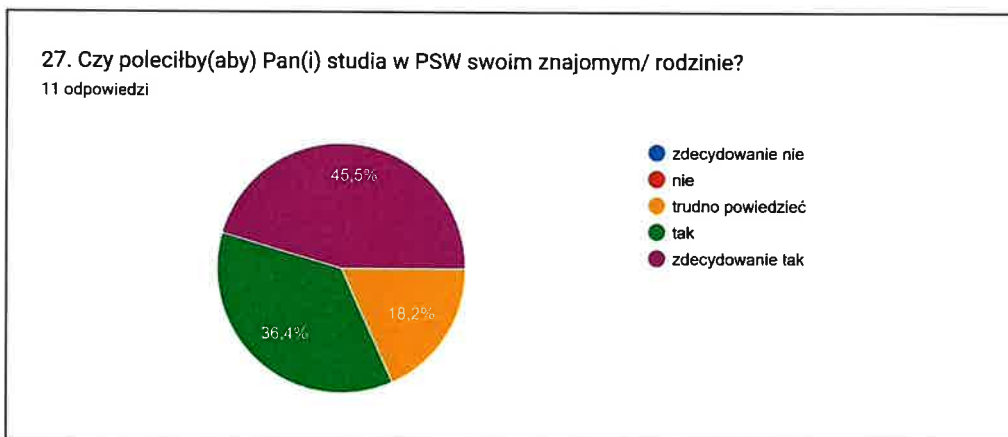
Osoby biorące udział w badaniu, w końcowej części kwestionariusza zostały poproszone o wskazanie na ile są zadowolone ze studiowania w Pomorskiej Szkole Wyższej w Starogardzie Gdańskim. W tym pytaniu zastosowano pięciostopniową skalę (skala Likerta). Maksymalne zadowolenie (poziom 5 na skali) zaznaczyło aż 45,4% respondentek i respondentów, zadowolenie na poziomie 4 zaznaczyło 27,3%, zadowolenie na poziomie 3 także 27,3%. Nikt nie zaznaczył poziomu 2 ani poziomu 1, co oznacza, że osób niezadowolonych ze studiowania z PSW w badaniu nie odnotowano (zob. RYS 10.).

RYS.10. ZADOWOLENIE ABSOLWENEK I ABSOLWENTÓW ZE STUDIOWANIA W PSW



Na podstawie odpowiedzi udzielonych przez respondentki i respondentów w przeprowadzonym badaniu ustalono, że średni poziom zadowolenia ze studiowania w Pomorskiej Szkole Wyższej w Starogardzie Gdańskim wyniósł 4,18 (w skali 1-5).

RYS. 11. GOTOWOŚĆ DO POLECANIA PSW INNYM OSOBOM



W parze z wysokim poziomem zadowolenia ze studiowania w PSW idzie gotowość absolwentek i absolwentów do polecenia tej uczelni innym osobom. Na pytanie, czy poleciby studia w PSW znajomym/rodzinie, badane osoby w znakomitej większości (81,8%) odpowiedziały twierdząco. Nie odnotowano ani jednej odpowiedzi przeczącej, zaś 18,2% respondentów zaznaczyło odpowiedź: trudno powiedzieć. (zob. RYS 11.)

W pytaniu otwartym dotyczącym próśby o sugestie związane z usprawnieniem działania PSW w przyszłości uzyskano tylko jedną odpowiedź: „nowy kierunek: zarządzanie w administracji”

V. WNIOSKI

Analiza zgromadzonego materiału badawczego uprawnia do sformułowania następujących wniosków.

1. Biorący udział w badaniu absolwenci i absolwentki kierunku administracja w Pomorskiej Szkole Wyższej są w znakomitej większości zadowolone/zadowoleni z odbytych w tej uczelni studiów. Średni poziom zadowolenia mierzony na skali od 1 do 5 (gdzie 1 oznaczało całkowite niezadowolenie a 5 oznaczało całkowite zadowolenie) wyniósł 4,18. Absolwenci i absolwentki PSW są również w znakomitej większości (81,8%) skłonni polecać studia w PSW swoim znajomym/rodzinie.
2. Sytuacja zawodowa badanych absolwentek i absolwentów PSW w większości przypadków jest stabilna i dla nich samych zadowalająca. Większość, bo aż 90,1% badanych osób pracuje zawodowo, a połowa aktywnych zawodowo osób wykonuje pracę zgodną z kierunkiem ukończonych studiów. Praca zawodowa odbywa się w większości przypadków (80%) w oparciu o umowę o pracę, a u 10% badanych w oparciu o umowę cywilno-prawną (zlecenie/dzieło).
3. Osoby pracujące zawodowo deklarują wysoki poziom zadowolenia z wykonywanej pracy. Połowa pracujących (50%) jest bardzo zadowolona, a 40% raczej zadowolona z wykonywanej aktualnie pracy. W badaniu nie odnotowano osób niezadowolonych z wykonywanej pracy. Znacząca większość pracujących absolwentek i absolwentów PSW zadeklarowała również zadowolenie z wysokości otrzymywanego miesięcznie wynagrodzenia (łącznie 70% zadowolonych).
4. Przy tak wysokim poziomie zadowolenia z wykonywanej pracy oraz z otrzymywanego wynagrodzenia raczej nie zaskakuje fakt, że aż 60 % badanych nie zamierza zmieniać pracy w ciągu najbliższych 12 miesięcy. Tylko 10 % badanych rozważa taką możliwość, a 30% nie ma zdania w tej sprawie, co można rozumieć jako pewnego rodzaju gotowość do rozważenia zmiany pracy, np. w sytuacji, gdyby pojawiła się ciekawa oferta, ale bez aktywnego poszukiwania takiej możliwości.
5. Większość osób biorących udział w badaniu (63,3%) po ukończeniu studiów I stopnia w PSW podjęła dalsze kształcenie. Wszystkie osoby w tej grupie podjęły studia II

stopnia (magisterskie), a dodatkowo niektórzy także wybrali różnego rodzaju kursy i szkolenia (42,9%) oraz studia podyplomowe (14,3%). Osoby, które dalej się kształcą, jako główną swoją motywację wskazują chęć rozwoju zawodowego (57,1%) oraz zdobycie uprawnień związanych z wykonywaną pracą (28,6%), a także rozwój osobisty (14,3%). Co trzecia osoba biorąca udział w badaniu nie podjęła dalszego kształcenia po ukończeniu studiów I stopnia. W tej grupie 75% nie potrafi powiedzieć, czy podejmie takie kształcenie w ciągu najbliższych 5 lat. Zdecydowanych kształcić się dalej w ciągu najbliższych 5 lat jest 25%.

OPRACOWANIE: dr Beata Bykowska-Godlewska

PROREKTOR
ds. jakości i rozwoju
Polska Szkoła Wyższa
z siedzibą w Starogardzie Gdańskim
dr Sławo Kufel